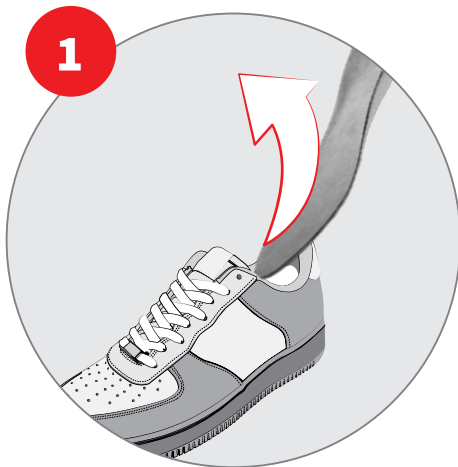


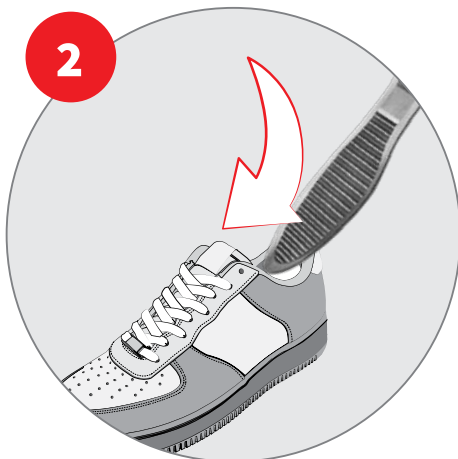
FLEXIMED® GEL – ANWENDUNG IM SCHUH

Bei **VORHANDENER INNENSOHLE** wird diese herausgenommen. **FLEXIMED® GEL** in den Schuh einlegen und die herausgenommene Innensohle wieder auf die **FLEXIMED® GEL** legen.

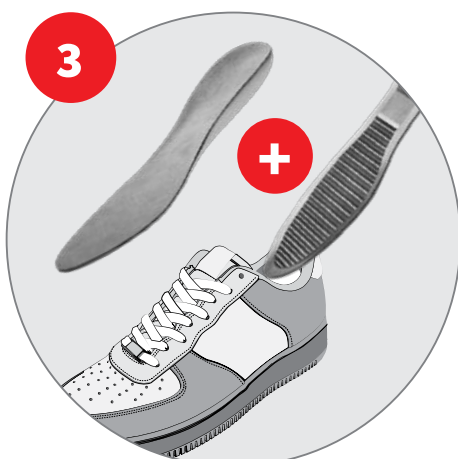
Alte Sohle raus



FLEXIMED® GEL rein

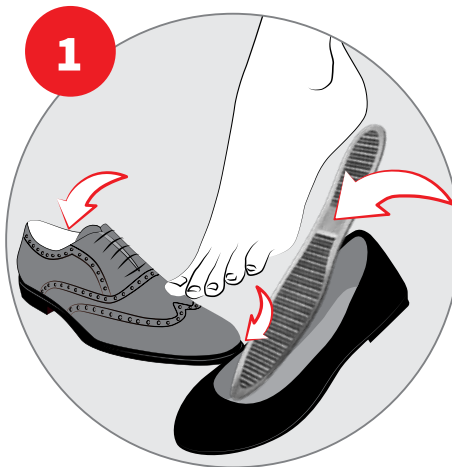


Alte Sohle darüber



Bei **SCHUHEN OHNE INNENSOHLE** z.B. Business-Schuhen, Ballerinas etc. wird die **FLEXIMED® GEL** einfach in den Schuh eingelegt.

FLEXIMED® GEL rein

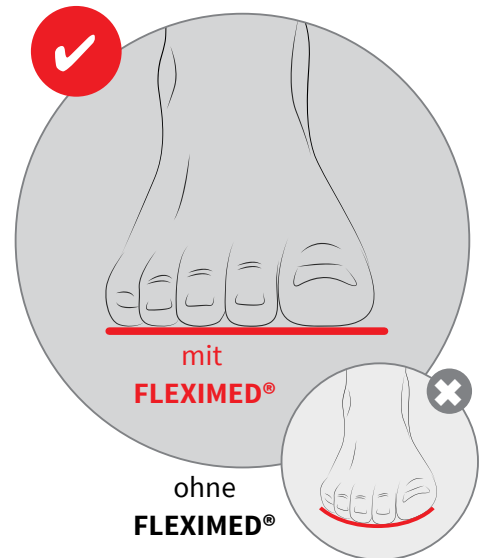


! Nach Einlage der **FLEXIMED® GEL** beachten, dass ausreichend Platz ist, damit das angenehme Tragegefühl gewährleistet wird.



Die **FLEXIMED® GEL** Einlegesohlen – für Ihre Gesundheit von uns entwickelt.

Mit **Halt & Haltung** durchs Leben



FLEXIMED® GEL ist ca. **2 mm** stark und passt in jedes gängige Schuhmodell. Größenangaben entsprechen der gemessenen **Innensohlenlänge** des **Fußes**.

Ihre Schuhgröße	Ihre Fußlänge	FLEXIMED® GEL Sohlenlänge
36	23,0 cm	24,1 cm
37	23,8 cm	24,8 cm
38	24,3 cm	25,4 cm
39	25,1 cm	26,0 cm
40	25,6 cm	26,7 cm
41	26,5 cm	27,4 cm
42	27,0 cm	28,1 cm
43	27,8 cm	28,7 cm
44	28,3 cm	29,4 cm
45	29,1 cm	30,0 cm
46	29,6 cm	30,7 cm
47	30,3 cm	31,3 cm